



ahreas



TRILHA DE APRENDIZAGEM









COBRANÇA

Esse é o caminho do seu dia a dia dentro da cobrança de devedores, vamos conhecer juntos?

Trilhas de aprendizagem

Cobrança (09)

Siga os vídeos abaixo, clicando nos links disponíveis na imagem. Basta dar o *play* e seguir os passos que fizemos com bastante carinho pensando no seu sucesso!

-  a. [Extrato de pagamentos](#) (o que e quando foi pago esse boleto?);
-  b. [Consulta de débitos](#) (o que está em aberto?);
-  c. [Apontamentos](#) (em que fase está essa cobrança);
-  d. [Protesto](#) (se protestou, não podemos emitir o boleto sem levar em conta essa informação);
-  e. [Relatório jurídico](#) (relatórios para facilitar seu dia a dia);
-  f. [Parcelamentos](#) (dicas de como fazer um acordo);
-  g. [Termo de acordo](#) (formalizando o acordo com um click);
-  h. [Encerramento de acordos](#) (se o acordo não foi pago, vamos encerrar ou excluir?).

Vantagens de utilizar as trilhas de aprendizagem

Com o uso das trilhas de aprendizagem é possível capacitar a equipe de modo prático. Sempre no seu tempo da forma que fizer sentido para a sua empresa. Esses vídeos também poderão ser acessados diretamente da plataforma de nossas soluções, para tirar possíveis dúvidas e manter nossa comunicação ágil como deve ser! Dê sua opinião para a nossa equipe criativa, dando sugestões para que esse tipo de material flua cada vez mais! Acompanhe as demais trilhas!

