



ahreas



TRILHA DE APRENDIZAGEM











A PAGAR

Nessa trilha vamos falar sobre os compromissos a pagar, tributos e relatórios gerenciais e de controle.

Trilhas de aprendizagem

A Pagar (10)

Siga os vídeos abaixo, clicando nos links disponíveis na imagem. Basta dar o *play* e seguir os passos que fizemos com bastante carinho pensando no seu sucesso!

-  a. [Parâmetros do contas a pagar](#) (nesse vídeo veja como determinar como a aplicação deve se comportar para você ganhar tempo e autonomia);
-  b. [Cadastro de fornecedores](#) (um passo fundamental para suas contas a pagar é o cadastro de fornecedores, com informações relacionadas a tributação);
-  c. [Cadastro de favorecidos](#) (controle os dados bancários dos fornecedores por esse menu);
-  d. [Cadastro de talões](#) (se você precisa emitir um cheque, aqui você controlará cheques disponíveis);
-  e. [Lançamentos de compromissos](#) (vamos programar nossos compromissos?);
-  f. [Retenção de tributos](#) (como reter tributos automaticamente?);
-  g. [Guias de recolhimento](#) (vamos gerar as guias dos tributos retidos?);
-  h. [Relatórios](#) (relatórios pra te ajudar no dia a dia);
-  i. [Baixas manuais](#);
-  j. [Cancelamento de baixas](#);

Vantagens de utilizar as trilhas de aprendizagem

Com o uso das trilhas de aprendizagem é possível capacitar a equipe de modo prático. Sempre no seu tempo da forma que fizer sentido para a sua empresa. Esses vídeos também poderão ser acessados diretamente da plataforma de nossas soluções, para tirar possíveis dúvidas e manter nossa comunicação ágil como deve ser! Dê sua opinião para a nossa equipe criativa, dando sugestões para que esse tipo de material flua cada vez mais! Acompanhe as demais trilhas!

